




# ФОТОГРАФИИ С ОХОТЫ – В ПОМОЩЬ НАУКЕ


ФГБУ «Центрохотконтроль» ведет сбор информации по использованию ресурсов водоплавающей и болотно-луговой дичи. Фотографии добытых птиц позволяют оценить охотхозяйственное значение разных видов на основе обработки и анализа массового материала. Приглашаем охотпользователей и охотников к участию в этом проекте и просим направлять нам фотографии добытой пернатой дичи. Снимки могут быть сделаны любым цифровым устройством и относиться как к индивидуальной добыче, так и к результатам охоты нескольких человек.

## Рекомендации по фотографированию добытой водоплавающей и болотно-луговой дичи


- Выкладывайте птиц на брюхо или на бок (пример 1)
- Расположите их параллельно друг к другу (пример 2)
- Распрямите крылья, чтобы было видно «зеркальце», а также шею, голову и ноги птицы, т.к. окраска этих частей имеет важное определительное значение
- При фотографировании добычи группируйте птиц по внешнему виду (пример 3)
- Фотографируйте из положения стоя, чтобы лучше просматривались детали
- Большое количество птиц (>10) разделите на несколько частей или сфотографируйте с разных сторон
- Желательно, чтобы на вашей камере были правильно настроены параметры даты и времени
- Не подвергайте снимки какой-либо программной обработке
- Фотографии высылайте на электронные адреса [ornitolog@ohotcontrol.ru](mailto:ornitolog@ohotcontrol.ru), [geese-ducks@yandex.ru](mailto:geese-ducks@yandex.ru), либо в ваш региональный уполномоченный орган по охоте с пометкой «Для ФГБУ «Центрохотконтроль»»
- Не забудьте указать дату, а также место добычи – область (край, республику) и административный район



Пример 1: Варианты расположения



Пример 2: Птицы ориентированы одинаково



Пример 3: Группировка по внешнему виду